

# Produktdatenblatt



## ABAKUS HOLZWOLLE-DÄMMPLATTE WW-Vario 032 EPS

### **i** Allgemeine Produktinformation

Hell mineralisch gebundene Holzwolle-Dämmplatte mit EPS als schwer entflammables Element. Auf Anfrage auch als 3-Schicht-Platte mit Falz zum Einlegen in die Schalung erhältlich.

### **✓** Anwendungsbereiche

Wärme-, Schall- und Brandschutz von Decken und Wänden in Neu- und Altbauten zur nachträglichen Montage.  
Anwendungstyp nach DIN V 4108-10: DI dm / WI dm.

### **Γ** Kantenausbildung

allseitige Nut und Feder (bis 125 mm)  
stumpf (150 mm)

### **○** Oberflächen

feinwollig, ohne Farbbeschichtung (Standard)

Dicke [mm]	m <sup>2</sup> /Palette	Wärmedurchlasswiderstand R
50	48,00	1,37
60	38,40	1,68
75	31,20	2,15
100	24,00	2,93
125	19,20	3,71
150	16,80	4,50

Standardformat: 100 x 60 cm  
optional: allseitige Fase

Baustoffklasse: C-s2, d0, schwer entflammbar  
nach DIN EN 13501

Verwendbarkeitsnachweis gemäß Leistungserklärung

Die Lieferung erfolgt auf Holz-Einwegpaletten.

\*) Bemessungswert der Wärmeleitfähigkeit

# Produktdatenblatt

## ABAKUS HOLZWOLLE-DÄMMPLATTE WW-Vario 032 EPS




### Verarbeitungshinweise

Detaillierte Informationen zu Verpackung, Anlieferung, Handling und Verbau unserer Produkte und Systeme entnehmen Sie bitte der jeweiligen Verarbeitungsrichtlinie. Alle relevanten Informationen hierzu finden Sie auf unserer Homepage [www.abakus-technologie.de](http://www.abakus-technologie.de)

Download Verarbeitungshinweise unter [www.abakus-technologie.de](http://www.abakus-technologie.de):


### Befestigung



#### **allseitige Nut und Feder:**

Plattenformat 100 x 60 cm

→ 2 Stk./Platte; ca. 3,5 Stk./ m<sup>2</sup>



#### **Ausführung stumpf:**

Plattenformat 100 x 60 cm

→ 4 Stk./Platte; ca. 6,7 Stk./m<sup>2</sup>




Die Anzahl der Befestigungsmittel kann bei erhöhten Anforderungen an den Brandschutz (Feuerwiderstand) und/oder anderen Plattenformaten abweichen.

# Produktdatenblatt

## ABAKUS HOLZWOLLE-DÄMMPLATTE WW-Vario 032 EPS



### Befestigungsmaterial

Produkt	Befestigungsmittel	Bohrlochdurchmesser (mm)	Setztiefe (mm)
	Metalldübel verzinkt/Edelstahl	8	40
	Schraube DDS-Z weiß oder beige	6	25
	Schraube TIS weiß oder beige	6	25

 Unsere Empfehlung

### Zubehör


- Holzwolle-Deckstreifen zur bauseitigen Montage



- Holzwolle-Deckschichten 1cm (Oberfläche definierbar)



- Kantprofile für Unterzüge, Schlepstreifen, Sockelabschlüsse oder als Anfahrerschutz



### Haftungsausschluss:

Diese technischen Informationen geben den derzeitigen Stand unseres Wissens und unserer Erfahrung wieder. Änderungen ohne vorheriger Benachrichtigung vorbehalten. Verwenden Sie bitte die jeweils neueste Auflage dieses Produktdatenblattes, denn Erfahrungs- und Wissensstand entwickeln sich stets weiter. Beschriebene Anwendungsbeispiele können die besonderen Verhältnisse des Einzelfalls nicht berücksichtigen und erfolgen daher ohne Haftung. Im Übrigen gelten ausschließlich unsere Ihnen bekannten allgemeinen Verkaufs-, Liefer- und Zahlungsbedingungen (neueste Fassung).